

РЫНОК ОБЛИГАЦИЙ

Бодрин Юрий research@sviaz-bank.ru
 Полютов Александр research@sviaz-bank.ru

ОСНОВНЫЕ НОВОСТИ

- ООО «ТГК-6-Инвест» выкупило по оферте облигации первой серии на 1.416 млрд. рублей.
- Международный Промышленный Банк зарегистрировал отчет об итогах выпуска облигаций серии 01 на 3 млрд. рублей.
- Инком-Лада выкупила облигации второго выпуска на 47.292 млн. рублей.
- Сформирован синдикат по размещению выпуска облигаций ОАО «ТрансКонтейнер» серии 01 на 3 млрд. рублей.
- Банк России проведет 6 марта аукцион по размещению ОБР 4-го выпуска в объеме 10 млрд. рублей.
- 5 марта на ММВБ начинается обращение облигаций Краснодарского края, Москвы, облигаций АИЖК, Газпромбанка и лизинговой компании «Уралсиб».
- 5 марта Минфин РФ разместит на аукционе ОФЗ-АД довыпуска 46022 и ОФЗ-ПД довыпуска 25062 на общую сумму 25 млрд. рублей.
- Fitch присвоило субординированным облигациям Промсвязьбанка, представляющим собой участие в кредите, на сумму 100 млн. долларов США финальный рейтинг «В-».
- Томская область доразместит на аукционе 12 марта облигации серии 34034 в объеме 1 млрд. рублей.
- ОАО «КБК «ЧЕРЕМУШКИ» выкупило по оферте облигации серии 01 на 32.538 млн. рублей.
- Райффайзенбанк зарегистрировал три выпуска облигаций общим объемом 20 млрд. рублей.
- Ставка первого купона по облигациям ООО «Мортом-РСО» серии 01 составила 11.5 % годовых.
- Сформирован синдикат по размещению дебютного выпуска Макромир-Финанс объемом 1 млрд. рублей.
- МБРР зарегистрировал два выпуска облигаций общим объемом 6 млрд. рублей.

ЭКОНОМИЧЕСКИЕ ИНДИКАТОРЫ

Денежный рынок

Показатель	Посл.	Пред.	Нач. мес.	Нач. года
Курс ЦБ USD/RUR	24.0103	24.0023	24.0023	24.5462
Курс ЦБ EUR/RUR	36.5125	36.5099	36.5099	35.9332
Курс EUR/USD	1.5207	1.5211	1.5211	1.4639
Ставка Fed Funds	3.00	3.00	3.00	4.25
Ставка ЕЦБ	4.00	4.00	4.00	4.00

Остатки на кор/сч ЦБ (млрд. рублей)

Показатель	Посл.	Пред.	Нач. мес.	Нач. года
По России	543.9	587.9	587.9	801.5
По Москве	380.1	429.2	429.2	576.5
Депозиты банков	130.7	126.4	126.4	270.3

Межбанковский рынок и мировые индикаторы

Показатель	Посл.	Пред.	Нач. мес.	Нач. года
Mosprime 6m	7.60	7.54	7.54	6.74
Mibor - 1 день	5.26	6.30	6.30	4.16
Libor 6m USD	2.8625	2.9312	2.9312	4.5663
Индекс EMBI+	294	291	291	250
Индекс EMBI+ Rus	190	194	194	160
Индекс RCBI-c	156.83	157.10	157.10	156.67

Долговые рынки

Показатель	Посл.	Пред.	Нач. мес.	Нач. года
10Y UST	3.57	3.52	3.52	4.03
Rus'30	5.44	5.48	5.48	5.60
Москва 39	6.82	6.59	6.59	6.52
Газпром А6	7.45	7.07	7.07	6.89
ОФЗ 46018	6.85	6.71	6.71	6.47

Товарные и фондовые рынки

Показатель	Посл.	Пред.	Нач. мес.	Нач. года
Индекс Dow Jones	12258.90	12266.39	12266.39	13043.96
Индекс РТС	2032.29	2063.94	2063.94	2296.56
Brent Crude (ICE)	100.42	99.97	99.97	97.85
Light Sweet (NYMEX)	102.45	101.84	101.84	99.62
Gold	981.5	972.1	972.1	866.4

Комментарий по рынку внутренних долгов

Корпоративные бумаги первого эшелона похоже действительно довольно сильно «привязались» к рублевым гособлигациям. Вчера на фоне негативной динамики котировок в секторе ОФЗ схожие тенденции просматривались в сегменте корпоративного долга. В сопровождении относительно небольших торговых оборотов, в отрицательной области закрылись следующие «фишки» – Газпром А4 и А6 (-10 б.п. и -50 б.п. соответственно), Лукойл 02, 03 и 04 (-65 б.п., -5 б.п. и -179 б.п. соответственно), РЖД 06 (-75 б.п.), ФСК ЕЭС 02, 03 и 04 (-20 б.п., -10 б.п. и -5 б.п. соответственно) и др. В качестве дополнительного негативного фактора, поспособствовавшего ценовому снижению облигаций, можно выделить большие объемы предложения на первичном рынке. При этом значительных изменений во втором и третьем эшелонах замечено не было.

В секторе ОФЗ в понедельник просматривалась слабая негативная динамика котировок. Продажи госбумаг осуществлялись в сопровождении крайне низкой активности участников рынка. Суммарный объем торгов в первый рабочий день текущей недели составил порядка 163.68 млн. рублей против 2.649 млрд. рублей за предыдущую торговую сессию. В результате чего, в отрицательной области закрылись следующие рублевые госбонды – ОФЗ 25057 (-87 б.п.), ОФЗ 25058 (-5 б.п.), ОФЗ 27026 (-154 б.п.), ОФЗ 46020 (-161 б.п.) и др. Не исключено, что данная ценовая просадка в федеральных долгах произошла из-за фиксации прибыли мелкими рыночными игроками, обратившими внимание на отсутствие крупных бидов. Таким образом, можно предположить, что поддержка котировок гособлигаций в сложный для рынка период осуществлялась ЦБ РФ. Вчера на фоне улучшения конъюнктуры на денежно-кредитном рынке, потребность в новых заявках на покупку госбумаг просто исчезла. Также хотелось бы обратить внимание еще и на тот факт, что 5 марта Минфин РФ разместит на аукционе 15-летние ОФЗ-АД довыпуска 46022 и 3-летние ОФЗ-ПД довыпуска 25062 на общую сумму 25 млрд. рублей. Таким образом, можно предположить, что давление на федеральные долги сегодня возобновится, и в большей степени могут пострадать выпуски с высокой дюрацией. Касаясь же итогов аукциона, отметим, что МИНФИН вряд ли пойдет на предоставление премии рыночным игрокам и, скорее всего, ограничится тем объемом, который удастся разместить по цене близкой к рыночной.

Как и ожидалось, на денежно-кредитном рынке в первый торговый день текущей недели произошла коррекция ставок МБК. Данное явление, в первую очередь, связано с поступлением в банковскую систему ликвидности. В результате, ставка MIACR по однодневным МБК составила значение приблизительно равное 4.40 % годовых, понизившись, таким образом, на 231 б.п. по сравнению с уровнем предыдущего торгового дня. Также стоит отметить, что в значительной степени снизились объемы заемных средств, привлекаемые банками в рамках операции прямого РЕПО. Так по итогам утреннего аукциона объемы заимствований кредитных организаций составили порядка 98.42 млрд. рублей под ставку 6.26 % годовых. Второй аукцион не состоялся в связи с отсутствием заявок. Не исключено, что с окончанием периода налоговых выплат на рынке ставок овернайт, наконец, наступит спокойствие. В то же время хотелось бы отметить, что вчерашняя динамика денежно-кредитного рынка, вероятнее всего, сохранится недолго, т.к. впереди нас ждут крупные выплаты по синдицированным кредитам. Таким образом, можно предположить, что своеобразной «точкой вращения» для ставок овернайт в этом месяце станет уровень в 5 – 6 % годовых.

Сегодня единого четко выраженного тренда на внутреннем долговом рынке ожидать не стоит. Принимать решения участники рынка будут под воздействием разнонаправленных факторов.

Выпуски рублевых облигаций с наибольшим объемом сделок

Name	IssueSize	MatDate	Last	Change, %	Bid	Ask	YieldTM	DayValue
Магнит Финанс, 02 Хабаровский край, 31006	5 000 000 000	23.03.2012	98,00	3,16	98,00	100,30	8,99	273945000
ЭКСПОБАНК, 01	1 000 000 000	24.11.2009	98,45	0,36	98,00	99,99	8,75	106479038
Дикси-Финанс, 01	1 000 000 000	29.12.2009	100,57	0,17	100,40	100,65	9,94	96013083
АМУРМЕТАЛЛ, 02	3 000 000 000	17.03.2011	90,85	0,94	89,81	90,90	13,41	82083200
Московская обл., 25006	2 000 000 000	26.02.2010	99,44	-0,13	98,31	99,40	9,69	69443614
Самарская обл., 25003	12 000 000 000	19.04.2011	102,65	-1,11	102,95	103,20	8,18	68836521
Липецкая обл., 34004	4 500 000 000	11.08.2011	98,10	-0,51	98,10	99,50	8,50	65015258
ФСК ЕЭС, 02	1 500 000 000	19.07.2011	99,00	0,51	98,00	100,00	8,58	62370000
Группа НИТОЛ, 02	7 000 000 000	22.06.2010	100,70	-0,20	100,60	100,99	8,06	56428600
	2 200 000 000	15.12.2009	98,75	-0,18	98,66	98,90	12,92	56071511

Источник: QuoteTotal 2

Первичный рынок

04 марта 2008 года состоится размещение облигационного займа ООО «Макромир-Финанс» первой серии. Объем займа составляет 1 млрд. рублей. Срок обращения 5 лет, предусмотрена годовая оферта. Компания «Макромир» (Санкт-Петербург) была создана 24 октября 2001 года. Основным направлением деятельности ООО «Макромир» является девелопмент торгово-развлекательных комплексов. Компания ведет весь цикл работ по формированию каждого комплекса: подбор земельных участков под застройку, определение индивидуальной концепции комплекса, проектирование и строительство торгово-развлекательного комплекса, подбор партнеров-арендаторов, дальнейшее управление и эксплуатация комплексом. На первое полугодие 2007 года «Макромир» занимал порядка 6% рынка качественных торговых площадей в Санкт-Петербурге (по оценке исследовательской компании Jones Lang LaSalle). К 2012 году группа планирует увеличение своей рыночной доли на рынке торговой недвижимости Санкт-Петербурга до 20%, а по всей России до 8% (с учетом роста емкости рынка в 1,5–1,7 раз).

На рынке рублевых облигаций в настоящий момент обращается один заем эмитента. Таким образом, позиционировать 1-ый облигационного займа ООО «Макромир-Финанс» мы будем относительно 2-го выпуска. Дюрация 2-го займа составляет приблизительно 0.36 (в годах), эффективная доходность к оферте – 18.21 % годовых. За последний месяц в день в среднем совершалось чуть больше 1 сделки, средневзвешенный оборот за одну торговую сессию составил около 200 тыс. рублей. В настоящее время облигации торгуются с доходностью к оферте (цена bid) 19.87 % годовых/ (цена offer) 12.20 % годовых. Данные рублевые бонды можно отнести к разряду бумаг третьего эшелона. С учетом далеко не самой благоприятной конъюнктуры размещение 1-го выпуска будет проходить довольно сложно. Тем не менее, отметим, что в случае рыночного размещения доходность бумаг по итогам аукциона может обозначиться на уровне 15-17 % годовых к оферте, что в дальнейшем может стать своеобразным бенчмарком для «новых» бондов 3-го эшелона.

Также сегодня состоится размещение дебютного облигационного займа ОАО «ТрансКонтейнер». Объем займа составляет 3 млрд. рублей. Срок обращения 5 лет, предусмотрены годовая оферта и полугодовые купонные выплаты.

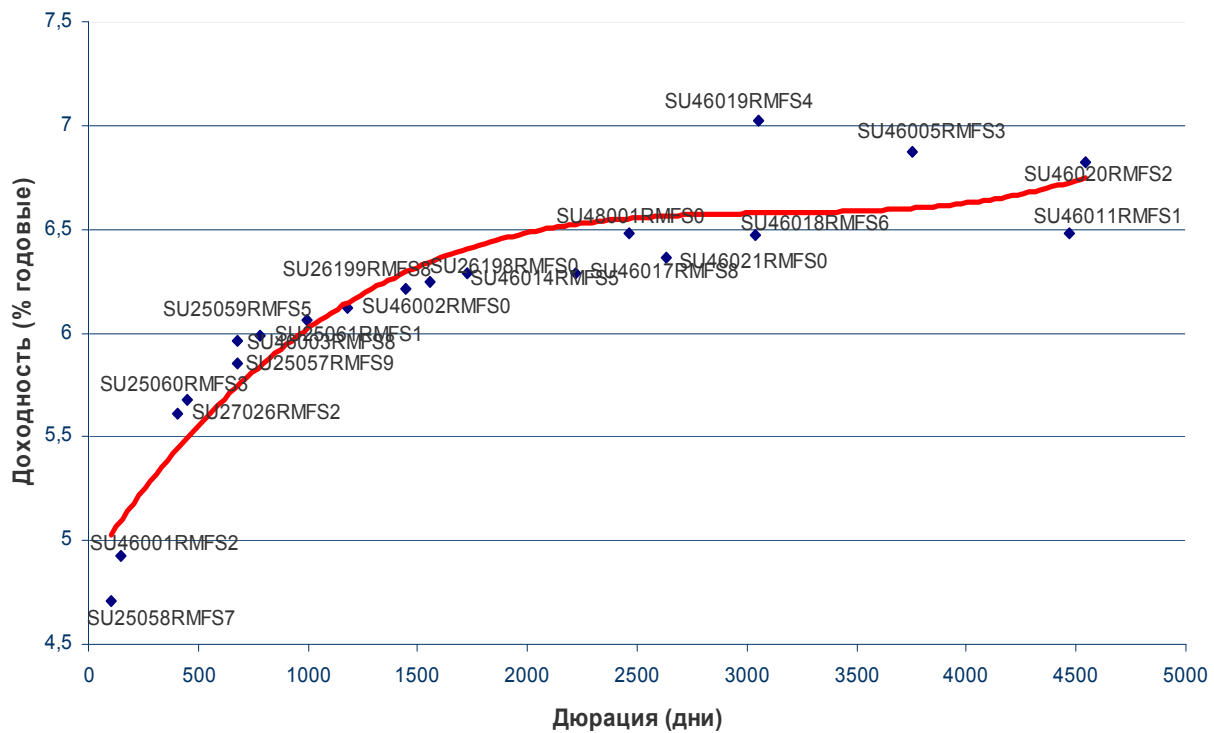
ОАО «ТрансКонтейнер» - крупнейший российский контейнерный оператор. Компания базируется в Москве. Приоритетное направление деятельности компании - развитие собственной международной агентской сети, посредством эффективного взаимодействия с железными дорогами Европы и Азии, а также экспедиторскими компаниями. Акционеры: РЖД – 85% - 1 акция; 9,25% Европейский банк реконструкции и развития и 5,75% крупные западные инвестфонды. Филиалы компании: Воронеж, Екатеринбург, Иркутск, Калининград, Красноярск, Москва, Нижний Новгород, Новосибирск, Ростов-на-Дону, Самара, Санкт-Петербург, Саратов, Хабаровск, Челябинск, Чита, Южно-Сахалинск, Ярославль. Кроме того, представительства компании открыты в Германии, Латвии, Белоруссии, Украине, Узбекистане и Китае. Агенты компании работают в Китае, Японии и Южной Корее. В Финляндии учреждено совместное предприятие «КонтейнерТранс Скандинавия». В целом бизнес компании выглядит очень перспективно. С каждым годом спрос на контейнерные перевозки будет возрастать, при этом не лишним будет отметить и то, что компания работает с большой базой клиентов, что также может гарантировать стабильность и рост доходов ОАО «ТрансКонтейнер». Кредитное качество компании высокое, эмитент имеет довольно низкий уровень долговой нагрузки. Данный заем дебютный для ОАО «ТрансКонтейнер» и удачное его размещение приведет к тому, что показатель чистый долг/ЕБИТДА составит порядка единицы, что не критично для компании. С учетом того, насколько мощный собрался синдикат (организаторы выпуска – ВТБ, Газпромбанк, ТрансКредитБанк), высока вероятность того, что спрос в период размещения будет высоким, а по итогам аукциона обозначится доходность не превышающая 10 % годовых.

Итоги торгов государственными рублевыми облигациями

Name	MatDate	Last	Change, %	Bid	Ask	YieldTM	DayValue	Deals
ОФЗ-25058	30.04.2008	100,12	-0,05	100,12	100,15	5,64	30035500	2
ОФЗ-46001	10.09.2008	101,10	0,00	101,10	101,12	6,02	78353816	9
ОФЗ-27026	11.03.2009	99,98	-1,54	99,85	100,40	6,18	7289335	5
ОФЗ-25057	20.01.2010	102,25	-0,87	102,12	102,30	6,27	37901795	5
ОФЗ-46003	14.07.2010	106,23	-1,50	106,12	108,00	6,48	1796846	3
ОФЗ-46021	08.08.2018	99,95	-0,60	96,50	99,60	6,33	1449275	2
ОФЗ-46014	29.08.2018	107,50	-0,81	105,40	107,50	6,29	1075	1
ОФЗ-46018	24.11.2021	106,80	-1,09	106,80	107,89	6,85	1466364	1
ОФЗ-46020	06.02.2036	99,15	-1,61	98,60	99,15	7,09	5388915	4

Источник: QuoteTotal 2

Кривая доходности ОФЗ-ГКО



Итоги торгов региональными рублевыми облигациями

Name	MatDate	Last	Change, %	Bid	Ask	YieldTM	DayValue	Deals
Ангарск, 01	21.11.2008	105,52	0,00			6,95	176597	2
Башкортостан, 25006	30.11.2010	99,25	-0,05	99,50	99,65	8,50	1191000	2
Белгородская обл., 24001	29.04.2008	100,60	-0,30	100,65	100,90	9,54	603600	1
Волгоградская обл., 26001	11.06.2009	101,30	-0,15	101,25	101,60	9,19	2532500	1
Воронежская обл., 34003	27.06.2011	101,60	-1,36	101,50	103,48	9,82	152400	1
Ивановская обл., 34001	09.11.2010	98,89	-0,11	98,72	98,89	9,74	40185384	4
Казань, 31003	29.08.2009	99,00	-0,30	98,95	99,00	8,97	5746000	7
Казань, 34005	23.12.2008	100,45	0,05	100,35	100,60	8,85	30121600	3
Калужская обл., 31005	29.11.2012	99,70	0,10	98,00	99,85	9,46	9970000	1
Калужская обл., 34002	29.08.2011	97,80	-0,31	98,00	98,49	9,70	6356022	2
Карелия, 34010	14.04.2011	99,00	-0,35			8,53	8910000	1
Кировская обл., 34002	24.09.2009	99,50	0,00	99,20	99,50	9,24	18805500	1
Коми, 35007	22.11.2013	96,67	-4,29	98,90	103,10	9,80	17401	1
Коми, 35008	03.12.2015	96,00	-0,47			8,04	959040	1
Костромская обл., 31004	11.03.2008	100,07	-0,06			9,18	902633	3
Красноярский кр., 34003	01.10.2008	99,20	-0,30	99,00	99,20	7,56	1985996	3
Курганская обл., 01	17.12.2009	99,50	0,21	99,00	99,80	9,90	29850000	1
Ленинградская обл., 26002	05.12.2014	117,05	-0,81	117,00	122,00	8,89	47790000	2
Липецк, 25001	14.10.2009	100,00	0,08			7,63	130000000	1
Липецкая обл., 34004	19.07.2011	99,00	0,51	98,00	100,00	8,58	62370000	1
Магаданская обл., 31001	15.09.2008	100,95	-0,15	100,20	101,00	9,48	25237500	1
Москва, 25036	16.12.2008	103,00	-1,12			6,16	3091	3
Москва, 25043	17.05.2008	101,20	-0,18			5,05	856152	1
Москва, 27039	21.07.2014	106,00	-1,12	106,00	106,50	6,82	1060	1
Москва, 32044	24.06.2015	105,95	-0,09	105,94	105,95	6,82	2110	2
Московская обл., 25004	21.04.2009	104,40	-0,14	103,85	104,40	7,11	2650085	5
Московская обл., 25006	19.04.2011	102,65	-1,11	102,95	103,20	8,18	68836521	14
Московская обл., 26007	16.04.2014	99,95	-1,03	100,10	100,30	8,17	4997500	2
Московская обл., 34005	30.03.2010	105,65	-0,09	104,70	105,65	7,14	2421632	6
Нижегородская обл., 34002	02.11.2008	100,85	-0,22	100,76	101,05	8,04	20797053	6
Нижегородская обл., 34003	20.10.2011	98,90	-0,30	99,19	99,20	8,78	5934000	3
Новосибирск, 31003	14.07.2009	103,61	-0,38	103,22	105,29	9,31	125368	2
Новосибирская обл., 34013	15.12.2009	98,00	-1,61	98,00	100,27	10,59	75460	1
Пензенская обл., 34002	26.11.2010	101,50	-0,54	101,75		9,24	550130	1
Самарская обл., 25002	09.09.2010	96,50	-2,28			8,62	96500	1
Самарская обл., 25003	11.08.2011	98,10	-0,51	98,10	99,50	8,50	65015258	7
Саха (Якутия), 25006	13.05.2010	102,30	0,00	101,86	102,25	8,70	25158510	16
Саха (Якутия), 35001	11.04.2013	98,03	-1,33	98,00	98,80	8,80	11948015	2
Тамбовская обл., 31001	27.09.2008	102,00	0,00			4,58	1020	1
Томск, 34001	20.05.2010	98,05	-0,05	97,71	98,05	10,99	10389460	6
Удмуртия, 25001	27.12.2008	99,00	-0,50	99,05	99,50	9,69	2378970	1
Хабаровский край, 31006	24.11.2009	98,45	0,36	98,00	99,99	8,75	106479038	11
ХМАО, 05	27.05.2008	102,70	1,28	101,00	101,89	0,38	302965	1
Ярославль, 31001	17.12.2009	99,50	0,51	98,70	99,50	9,74	1064650	1
Ярославская обл., 31004	26.05.2009	102,25	-0,20	101,00	102,20	8,28	50194328	11

Источник: QuoteTotal 2

Итоги торгов корпоративными рублевыми облигациями

Name	MatDate	Last	Change, %	Bid	Ask	YieldTM	DayValue	Deals
Автомир-Финанс, 01	01.09.2009	100,00	0,15			1,00	10000	1
Агрохолдинг-Финанс, 01	24.07.2009	99,20	0,40	98,80	99,20	15,80	1492920	4
Адамант-Финанс, 01	05.06.2008	99,99	0,24	99,70	99,99	12,32	1000	1
АИЖК (Горно-Алтайская обл.), 01	13.04.2010	100,10	0,50	98,00	100,10	11,67	9371000	18
АИЖК, А1	01.12.2008	104,55	1,01			5,97	1045500	1
АИЖК, А7	15.07.2016	94,80	-0,27	94,72	95,00	9,00	3321206	4
АИЖК, А8	15.06.2018	95,00	-0,17	94,85	95,08	8,96	3800000	4
АИЖК, А9	15.02.2017	93,90	-0,28	93,70	94,05	9,00	2819750	3
АК БАРС Банк, 02	22.01.2009	99,05	0,05	99,08	99,15	9,33	7925500	2
АКБ Промсвязьбанк, 05	17.05.2012	97,00	0,47	96,31	97,25	10,95	19805000	4
АКБ Связь-Банк, 01	21.04.2011	97,38	-0,63	97,30	97,40	11,87	1226205	4
АКБ СОЮЗ, 01	24.04.2008	100,25	0,15	100,00	100,25	7,64	1003	1
АКБ СОЮЗ, 02	05.10.2009	100,35	0,10	100,35	100,40	8,92	802800	1
АКБ Спурт, 02	31.05.2012	99,60	-0,60			12,70	2438200	2
АКБ Электроника, 02	08.12.2010	99,15	-0,85			14,88	992	1
АЛАДУШКИН Финанс, 02	23.11.2011	96,50	0,46	96,06	96,63	15,16	3898600	2
Алмазный дом Грэйс, 01	07.06.2012	100,00	-0,51			13,88	550000	1
АЛПИ-Инвест, 01	21.08.2009	98,29	1,33	97,60	98,29	15,41	12778	1
Альянс Русский Текстиль, 02	05.03.2009	97,60	0,05			17,25	3416	1
Альянс Русский Текстиль, 03	20.10.2009	98,00	0,00	97,40	98,00	16,53	441000	4
АМУРМЕТАЛЛ, 01	26.02.2009	99,80	0,10	99,55	99,90	10,27	9980000	1
АМУРМЕТАЛЛ, 02	26.02.2010	99,44	-0,13	98,31	99,40	9,69	69443614	4
АПК Аркада, 01	28.06.2008	99,88	0,63	99,30	99,88	13,88	599	1
АПК Аркада, 02	20.02.2009	98,50	-0,64	97,52	98,50	15,84	43340	1
АПК Аркада, 03	31.03.2011	98,40	-0,10	98,35	98,40	17,25	861000	2
АПК ОГО, 02	25.02.2009	98,00	0,62	98,00	98,15	16,02	11876082	13
Арбат энд Ко, 01	20.06.2008	71,48	-2,08	68,77	71,48	231,43	354275	7
Арттел-Инвест, 01	17.07.2009	99,70	-0,30			12,71	698	1
АРТУГ, 01	17.12.2008	100,10	1,11	98,00	100,10	13,21	4921	2
АСПЭК, 01	31.03.2010	94,99	-1,26	94,57	95,60	23,15	29791800	4
Астон, 01	02.12.2008	99,48	-0,52			14,63	19900000	2
Атлант-М, 01	13.11.2008	98,00	-1,80	98,00	99,00	14,80	988920	12
АЦБК-Инвест, 03	14.04.2011	100,30	-0,10	100,10	100,50	10,03	7021000	3
БАНАНА-МАМА, 02	12.08.2010	94,50	0,00	93,75	94,50	18,86	283500	1
Банк Возрождение, 01	03.03.2010	97,69	-2,07			10,50	15718	3
Банк ЖилФинанс, 01	19.12.2008	100,00	0,00			9,49	3200000	1
Банк ЗЕНИТ, 02	16.02.2009	99,47	-1,09	99,30	99,47	9,17	12032270	2
Банк Санкт-Петербург, 01	22.06.2009	100,00	-0,99	99,90	100,00	9,29	1026000	1
БЕЛАЗКОМПЛЕКТ ПЛЮС, 01	22.10.2009	97,80	-0,19	97,90	98,50	30,86	49878	1
Белон-Финанс, 01	03.06.2009	98,48	-1,27	97,50	99,75	10,67	2958500	3
ВАГОНМАШ, 01	19.06.2008	99,80	0,00	99,75	99,80	14,51	254491	6
ВАО Интурист, 01	21.04.2010	97,50	-2,01		100,06	10,59	17793750	1
ВБД ПП, 02	15.12.2010	99,00	-0,60	98,90	99,00	9,63	9900000	1
Вежа-Инвест, 01	02.03.2010	99,99	-0,05			13,42	7998000	3
Виктория-Финанс, 01	29.01.2009	98,55	-0,43	98,20	98,95	12,47	999297	1
Волгабурмаш, 01	08.10.2008	99,80	-0,10	99,80	99,99	14,80	299400	2
ВолгаТелеком, ВТ-4	03.09.2013	99,00	0,00			8,98	75520108	11
Волжская текстильная комп., 01	18.12.2009	98,48	-0,12	97,02	98,48	16,66	602870	52
Восток-Сервис-Фин, 01	10.09.2009	99,99	0,00		100,00	11,38	999900	11

ВТБ 24, 01	05.10.2011	99,83	0,13	99,65	100,00	8,65	1024102	2
ВТБ-Лизинг Финанс, 01	06.11.2014	99,93	0,21	99,60	100,00	8,56	973172	2
Газпром, А4	10.02.2010	101,70	-0,10	101,41	101,61	7,39	29250937	64
Газпром, А6	06.08.2009	99,50	-0,50	99,79	99,80	7,45	10950516	4
Газпром, А8	27.10.2011	99,10	-0,60	98,90	99,00	7,41	991	1
Газпромбанк, 02	20.11.2013	99,97	-0,08			6,78	19994000	1
ГАЗ-Финанс, 01	08.02.2011	99,97	0,06	99,91	99,98	9,54	3998400	2
ГИДРОМАШСЕРВИС, 01	24.11.2009	99,36	0,01	99,31	99,65	13,00	993600	1
Главстрой-Финанс, 02	17.03.2011	100,65	0,10	100,65	100,75	8,93	8547500	3
ГЛОБЭКСБАНК, 01	15.03.2010	99,97	0,00	99,97	99,99	12,15	2999100	3
ГОТЭК, 02	18.06.2009	98,50	0,00	98,55	98,95	16,39	4925	1
Группа Магнезит, 02	28.03.2011	97,20	-2,21	97,20	98,89	11,93	972	1
Группа НИТОЛ, 02	15.12.2009	98,75	-0,18	98,66	98,90	12,92	56071511	10
Группа Черкизово, 01	31.05.2011	100,00	0,00	99,00	99,65	9,03	6000000	1
ГТ-ТЭЦ Энерго, 03	18.04.2008	99,90	-0,20	99,90	100,07	11,36	127905	4
ГЭС, 01	20.06.2012	97,75	-1,90			8,82	1955	2
ДВТГ-Финанс, 01	03.08.2010	98,20	-0,61	98,20	98,25	13,27	503769	11
Диксис Трейдинг, 01	20.07.2009	99,60	-0,20			13,21	498000	1
Дикси-Финанс, 01	17.03.2011	90,85	0,94	89,81	90,90	13,41	82083200	2
ДКС ФЖС РБ, 01	24.11.2009	100,05	2,83			12,32	20007991	3
ЕБРР, 03	07.09.2011	100,05	0,10			5,67	1001	1
Жилсоципотека-Финанс, 01	22.10.2009	99,95	-0,05			13,65	3101849	17
ЖК-ФИНАНС, 01	24.12.2009	99,00	0,00	98,00	99,00	18,52	990	1
Зернокомпания Настюша, 01	18.12.2009	99,90	-0,20	99,85	100,10	13,09	2165163	3
ИК СТИН-Финанс, 01	01.04.2008	99,75	-0,10	99,55	99,75	19,05	449400	11
ИКС 5 ФИНАНС, 01	01.07.2014	98,00	-1,01	95,00	95,90	8,74	48403863	6
Инвестторгбанк, 01	14.10.2008	100,10	-0,05			10,39	20020	1
Инком-Лада, 02	12.02.2010	100,00	-0,05	99,86	100,06	13,09	4001000	3
Инком-Лада, 03	10.06.2011	98,20	-0,09	97,50	98,25	13,14	2455000	1
ИНКОМ-Финанс, 01	28.03.2009	98,50	-0,81	98,52	99,75	16,32	886500	1
ИНПРОМ, 02	15.07.2010	99,00	0,00	98,50	99,00	10,25	9900	1
ИНПРОМ, 03	18.05.2011	99,30	0,30	98,05	99,30	10,20	1986993	2
ИРКУТ, А03	16.09.2010	99,00	0,41	98,99	99,00	9,40	378180	1
Искитимцемент, 02	05.11.2008	101,00	-0,25	100,55	101,00	11,39	481480	4
Искрасофт, 02	02.03.2010	100,00	0,00			13,74	4090000	3
ИСО ГПБ-Ипотека, 01	29.12.2036	96,13	0,66	95,00	96,25	9,61	1917329	4
КамскДол-Ф, 03	04.06.2009	100,50	0,12	100,40	100,50	11,32	10050	1
Карусель Финанс, 01	12.09.2013	99,90	0,35	99,70	100,00	10,17	5994000	1
КБ Восточный, 01	17.03.2010	100,10	0,00			9,17	1001000	1
КБ ДельтаКредит, 02	30.05.2010	99,99	-0,01			7,63	1000	1
КБ ИнтехБанк, 01	30.07.2009	99,10	-0,39			14,83	991000	2
КБ КЕДР, 02	15.09.2009	100,00	0,00	99,80	100,00	11,48	500000	1
КБ ЛОКО-БАНК, 02	22.04.2008	99,80	-0,10			12,43	4990	1
КБ МИА, 04	01.10.2015	100,19	-0,06			9,17	10019000	12
КБ Ренессанс Капитал, 01	02.03.2010	99,57	0,07			11,65	4978500	1
КБ Солидарность, 01	01.12.2009	100,02	0,02			14,64	650130	1
КБ Солидарность, 02	20.04.2010	97,50	-0,51	97,51	98,05	33,32	1560000	3
КБК ЧЕРЕМУШКИ, 01	02.03.2009	100,21	0,26			4,78	440924	1
КИТ Финанс Инвестбанк, 01	18.12.2008	99,20	-0,17	99,20	99,45	11,34	99200	1
КИТ Финанс Инвестбанк, 02	23.03.2010	99,62	0,07	99,40	99,61	11,01	22913	1
КМПО-Финанс, 01	16.03.2010	99,75	0,63		99,80	10,01	25897095	9
Кокс, 01	16.07.2009	99,10	0,10	98,70	99,10	9,89	613429	1
КОНДИТЕР-КУРСК, 01	02.06.2010	99,65	0,15			13,13	14947500	1
Космос-Финанс, 01	16.06.2011	100,00	0,49	99,50	100,00	11,43	10000000	1
КРЕДИТ ЕВРОПА БАНК, 01	03.02.2010	98,20	-1,01			12,11	982	1
Криогенмаш, 02	08.07.2008	100,00	0,08	99,80	100,13	9,91	600000	1
Кубаньэнерго, 01	21.07.2010	99,97	0,04	99,90	99,97	8,02	9996600	2
КуйбышевАзот-Инвест, 02	04.03.2011	98,95	-0,05			9,42	650102	1

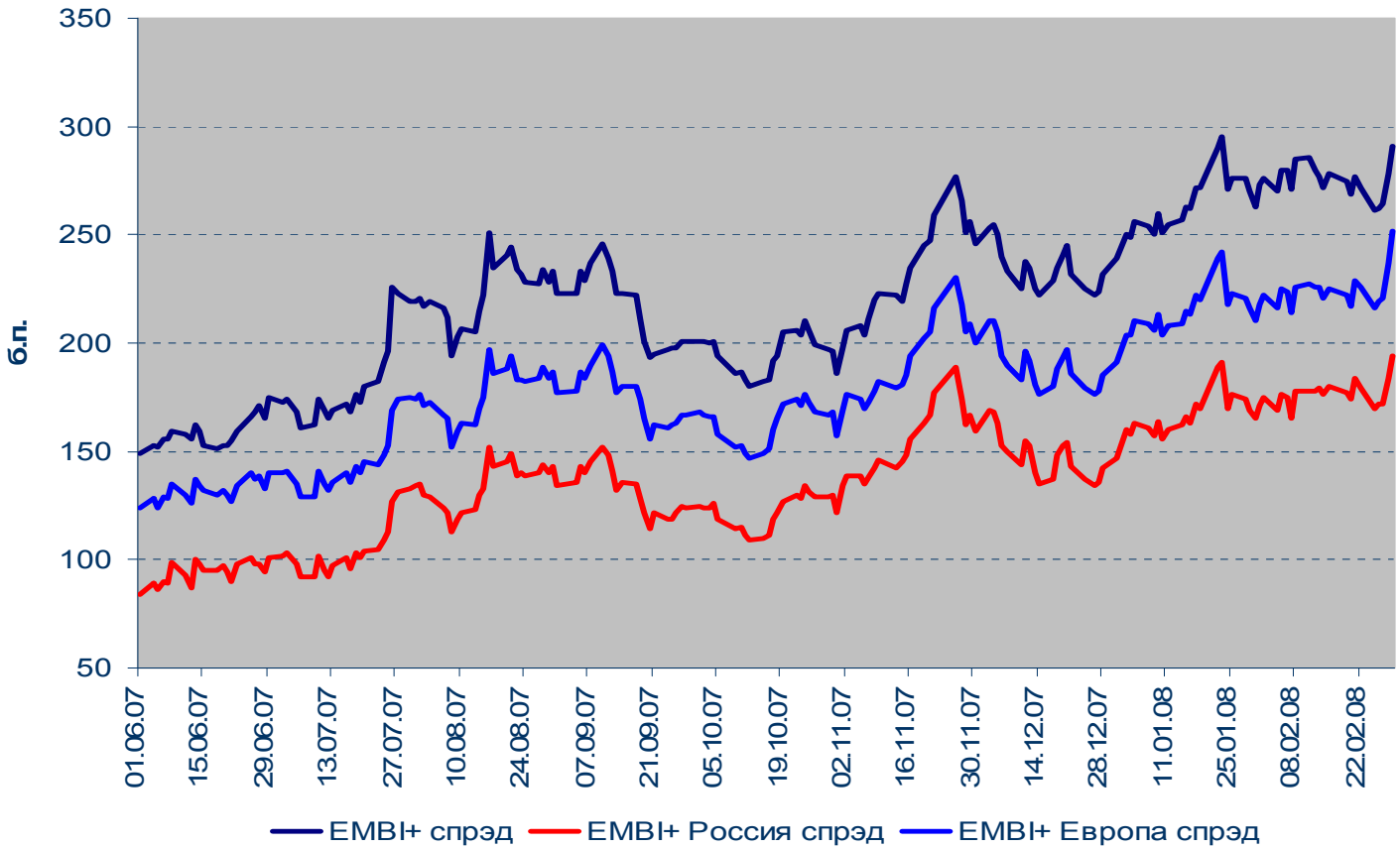
Ладья-Финанс, 01	13.09.2012	102,95	0,00			7,88	720650	1
ЛБР-Интертрейд, 01	26.11.2009	100,00	0,60	99,46	100,00	15,15	5000	1
Лебедянский, 02	02.03.2010	99,40	0,00			44,46	199794	3
Ленэнерго, 02	27.01.2012	97,53	-1,28		98,75	9,52	11994345	7
Лизинговая компания УРАЛСИБ, 01	29.12.2010	100,10	-0,08	100,10	100,20	11,81	34851902	3
ЛОМО, 03	05.09.2009	99,00	0,00	98,85	99,00	15,06	1533497	9
ЛР-Инвест, 01	17.07.2012	102,80	0,00			7,78	102800	1
ЛСР-Инвест, 02	14.07.2011	97,50	0,10	97,31	97,50	10,61	31008500	3
ЛУКОЙЛ, 02	17.11.2009	99,20	-0,65	99,24	99,25	7,90	10709618	8
ЛУКОЙЛ, 03	08.12.2011	98,15	-0,05	98,18	98,19	7,82	10393847	23
ЛУКОЙЛ, 04	05.12.2013	98,40	-1,79	98,37	98,40	7,90	15160618	8
ЛЭКстрой, 01	14.12.2010	99,53	-0,27			14,03	13798750	7
М.видео Финанс, 01	18.11.2009	99,90	-0,10			9,84	9990	1
Магнит Финанс, 02	23.03.2012	98,00	3,16	98,00	100,30	8,99	273945000	9
МаирИнвест, 03	01.04.2009	99,47	0,47	98,00	99,40	12,29	2984100	1
Макромир-Финанс, 02	03.07.2012	97,55	-0,46	97,50	99,50	20,00	97550	1
Марийский НПЗ-Финанс, 01	16.12.2008	98,60	0,61	97,45	99,00	13,39	2552619	5
Марта Финанс, 01	22.05.2008	99,20	-0,21	99,40	99,57	19,19	142747	5
Марта Финанс, 03	02.08.2011	98,86	-0,19	98,87	99,00	19,18	4057273	14
Мастер-Банк, 02	23.05.2008	99,95	0,07	99,61	99,95	11,88	11994	3
Махеев Финанс, 01	03.06.2010	99,10	0,00	99,00	99,10	16,39	990500	2
Медведь-Финанс, 01	01.09.2010	99,70	0,71			14,06	481551	1
МельКомбинат, 01	26.02.2009	99,60	-0,37			1,52	996	1
Металлсервис-финанс, 01	23.05.2012	99,50	-0,58	99,00	99,50	12,94	2985000	2
Метзавод Серова, 01	27.02.2009	97,85	0,05		97,70	11,41	5871000	1
Метрострой Инвест, 01	23.09.2011	100,00	0,00			8,61	250000	1
Мечел, 02	12.06.2013	98,75	-0,95	98,70	98,90	9,21	6435864	6
МИАН-Девелопмент, 01	02.03.2010	89,00	1,14			40,20	145320	4
МиГ-Финанс, 02	06.09.2011	100,00	0,05			8,93	2000	2
МиГ-Финанс, 01	03.06.2009	100,00	0,00			7,99	1000000	1
М-Индустрия, 01	16.08.2011	100,25	0,15	100,11	101,49	12,53	1503750	1
Миннеско Новосибирск, 01	10.12.2009	99,65	-0,74	99,65	100,20	14,43	9965015	2
Миракс Групп, 02	17.09.2009	100,20	-0,05	99,76	100,70	11,13	3006000	2
Мкапитал, 01	20.08.2009	98,40	-1,60			12,38	984	1
МКХ, 02	25.08.2009	99,00	0,00	98,81	99,50	15,86	509850	11
ММК-Трансфинанс, 01	10.07.2008	98,80	0,30	98,80	99,20	15,55	308260	4
МОИА, 02	07.09.2011	100,00	0,00			8,15	900	1
Мой Банк, 01	26.12.2008	100,20	0,20	99,45	100,20	14,66	1002	1
Монетка-Финанс, 01	14.05.2009	100,50	0,20			10,30	1005000	11
Москоммерцбанк, 01	10.12.2008	99,98	0,01			9,68	9998	1
Москоммерцбанк, 02	15.02.2011	97,05	-2,76			15,33	11643000	12
Мосмарт Финанс, 01	12.04.2012	99,60	-0,40	99,65	100,05	14,25	5971000	12
Мособлгаз-финанс, 02	24.06.2012	96,40	0,42	88,00	96,50	10,81	5302000	1
Мособлтрастинвест, 01	26.09.2009	95,90	0,00	95,50	96,50	14,56	4027800	1
МосОблЭлектроСеть, 01	06.09.2011	97,70	-1,10	97,42	97,70	9,02	29353620	7
МоссельпромФинанс, 01	12.12.2008	98,85	-0,30	98,57	99,15	14,53	2472242	3
Мострансавто-Финанс, 01	18.12.2012	100,03	0,00	100,00	100,20	12,75	600180	10
Мосэнерго, 01	13.09.2011	98,40	0,20	98,04	98,45	8,86	984	1
Мосэнерго, 02	18.02.2016	97,60	-0,40	96,50	97,60	8,55	3951655	6
Мотовилихинские заводы, 01	22.01.2009	99,25	-0,24	99,25	99,49	10,54	1459711	3
МПМ Магнолия, 01	22.07.2010	99,00	-0,10			15,34	2970000	1
НижнекамскНХ, 04	26.03.2012	100,90	-0,09	100,40	101,00	9,28	5045000	1
Нижне-Ленское-Инвест, 01	08.07.2008	99,05	0,64	98,47	99,05	15,04	1985953	3
НИКОСХИМ-ИНВЕСТ, 02	20.08.2009	97,50	-0,03	96,76	97,52	13,81	13162500	2
НК АЛЪЯНС, 01	14.09.2011	96,50	-0,62	96,00	96,50	11,79	24924805	6
НПО Сатурн, 03	06.06.2014	98,25	-0,24	97,00	98,50	11,48	728033	1
НутрИнвестХолдинг, 01	09.06.2009	99,70	0,45			11,00	49850	1

ОГК-5, 01	29.09.2011	97,80	-0,10	97,80	98,09	9,22	2727034	19
ОГК-6, 01	19.04.2012	98,00	-0,40	98,00	99,30	8,77	980	1
ОЗНА-Финанс, 01	08.12.2009	99,25	0,25			11,70	19850	1
ОМЗ, 05	30.08.2011	100,70	-0,10			8,48	946580	1
ОМК, 01	12.06.2008	100,22	-0,18	100,01	100,15	8,45	1002	1
ОСТ, 02	08.05.2008	99,70	0,48	98,50	99,70	14,44	1196	1
ПАВА, 01	15.06.2008	100,00	5,26			1,00	1000	1
Паркет-Холл-Сервис, 01	01.04.2010	100,00	0,35	99,75	100,00	13,75	11000	1
Первая Ипотечная Компания, 05	20.05.2008	100,00	-0,01	100,00	100,04	9,50	2500	1
Промтрактор-Финанс, 01	03.07.2008	100,10	0,14	100,00	100,15	9,02	6006000	2
Промтрактор-Финанс, 02	18.10.2011	100,65	0,04	100,50	100,69	10,55	12116242	5
ПТПА-Финанс, 01	11.11.2009	99,75	0,14	99,60	99,75	13,23	1245045	4
ПЭБ Лизинг, 01	23.09.2009	100,00	0,10			12,68	832000	4
Радионет, 01	27.08.2008	100,10	-0,03	97,00	100,10	11,54	4004	1
Разгуляй-Финанс, 02	27.09.2011	99,97	0,22	99,81	99,97	10,68	22993	1
Ренинс Финанс, 01	30.03.2010	99,90	0,28	99,50	99,95	11,79	1998000	1
РЕТАЛ, 01	09.12.2009	97,60	-0,04	97,60	97,89	13,65	1074010	4
РЖД, 05	22.01.2009	99,51	-0,33	99,64	99,65	7,37	84584	2
РЖД, 06	10.11.2010	99,15	-0,75	99,14	99,15	7,85	993086	4
РКС, 01	15.04.2009	100,00	0,00	99,95	100,00	10,26	6000000	1
РМБ, 01	27.04.2009	99,74	-0,11	99,74	99,90	12,97	507677	10
РОСБАНК, 01	15.02.2009	99,95	0,00	99,75	100,00	7,90	3498250	1
Россельхозбанк, 01	04.06.2008	99,75	-0,10			8,40	998	1
Россельхозбанк, 02	16.02.2011	96,50	-1,03	96,50	98,55	9,54	275990	1
Россельхозбанк, 03	09.02.2017	97,00	0,00	97,00	97,10	9,24	14550000	4
Россельхозбанк, 04	27.09.2017	99,68	-0,20	99,68	99,95	8,93	547243	1
Роствертол, 01	26.05.2009	99,97	0,00			9,52	999700	1
РТК-ЛИЗИНГ, 04	08.04.2008	99,85	-0,15	99,95	100,14	10,45	474288	1
Русский Стандарт, 04	03.03.2008	99,93	-0,03			10,49	162938694	10
Русский Стандарт, 07	20.09.2011	99,90	0,07	99,91	99,93	10,26	8991000	1
Русский Стандарт, 08	13.04.2012	98,20	0,36	98,01	98,60	11,60	9714190	4
РуссНефть, 01	10.12.2010	87,60	-3,74	87,73	89,50	29,91	7052050	9
Русфинанс Банк, 01	02.12.2008	101,15	0,00			6,62	3034500	11
Русфинанс Банк, 02	02.12.2008	98,75	-2,57			9,03	509550	11
Русфинанс Банк, 03	13.05.2009	97,50	-0,48			9,95	9750000	1
Рыбинскабель, 01	28.02.2012	99,90	-0,13			13,92	1000999	3
Салаватнефтеоргсинтез, 02	10.11.2009	101,42	-0,08	101,00	101,50	9,26	3103146	2
Сахарная Компания, 01	10.11.2009	93,50	-0,53	93,50	94,00	57,39	501661	7
Северсталь-авто, 02	17.07.2013	96,50	0,00	96,41	97,24	9,58	7720000	1
СевЗапТелеком, 03	24.02.2011	100,00	-0,15			9,49	15000000	1
СевКабель-Фин, 02	28.11.2008	98,50	-1,50			16,33	98500	1
СЗЛК-Финанс, 01	02.03.2010	97,50	-0,51			17,20	975	1
СибирьТелеком, 05	25.04.2008	100,10	0,02	100,05	100,10	8,52	551302	6
Синергия, 02	22.07.2010	99,25	-0,25	98,75	99,50	11,92	198500	1
СИТРОНИКС, 01	21.09.2010	98,90	-0,18	98,90	99,10	11,42	3005210	3
СИФ, 02	13.08.2009	98,60	0,61	98,00	98,85	9,25	10384832	3
СКБ-банк, 01	24.06.2010	99,50	0,00	99,35	99,65	11,98	995	1
СМАРТС, 03	29.09.2009	99,70	-0,05	99,70	99,76	15,13	27898	2
СОК-Автокомпонент, 01	24.04.2008	100,06	0,06	100,00	100,06	11,64	3100300	6
Спортмастер Финанс, 01	21.05.2010	100,00	-0,19			8,98	90000000	2
Стройтрансгаз, 02	13.07.2012	97,30	2,06		95,90	9,46	973	1
СУ-155 КАПИТАЛ, 03	15.02.2012	100,20	0,10	100,01	100,10	13,17	20040	1
ТАИФ-Финанс, 01	09.09.2010	99,25	0,00	99,00	99,30	10,15	39680000	2
Татэнерго, 01	13.03.2008	100,01	0,04	100,01	100,20	9,30	9998500	7
ТГК-1, 01	11.03.2014	97,33	-2,82		98,90	9,43	4184545	3
ТГК-10, 02	06.02.2013	100,19	-0,07	100,10	100,20	9,75	1462107	3
ТГК-4, 01	31.05.2012	98,00	-1,11	98,00	99,00	9,51	55935600	4
ТД КОПЕЙКА, 02	15.02.2012	93,73	0,09	93,50	93,73	16,80	8770513	14

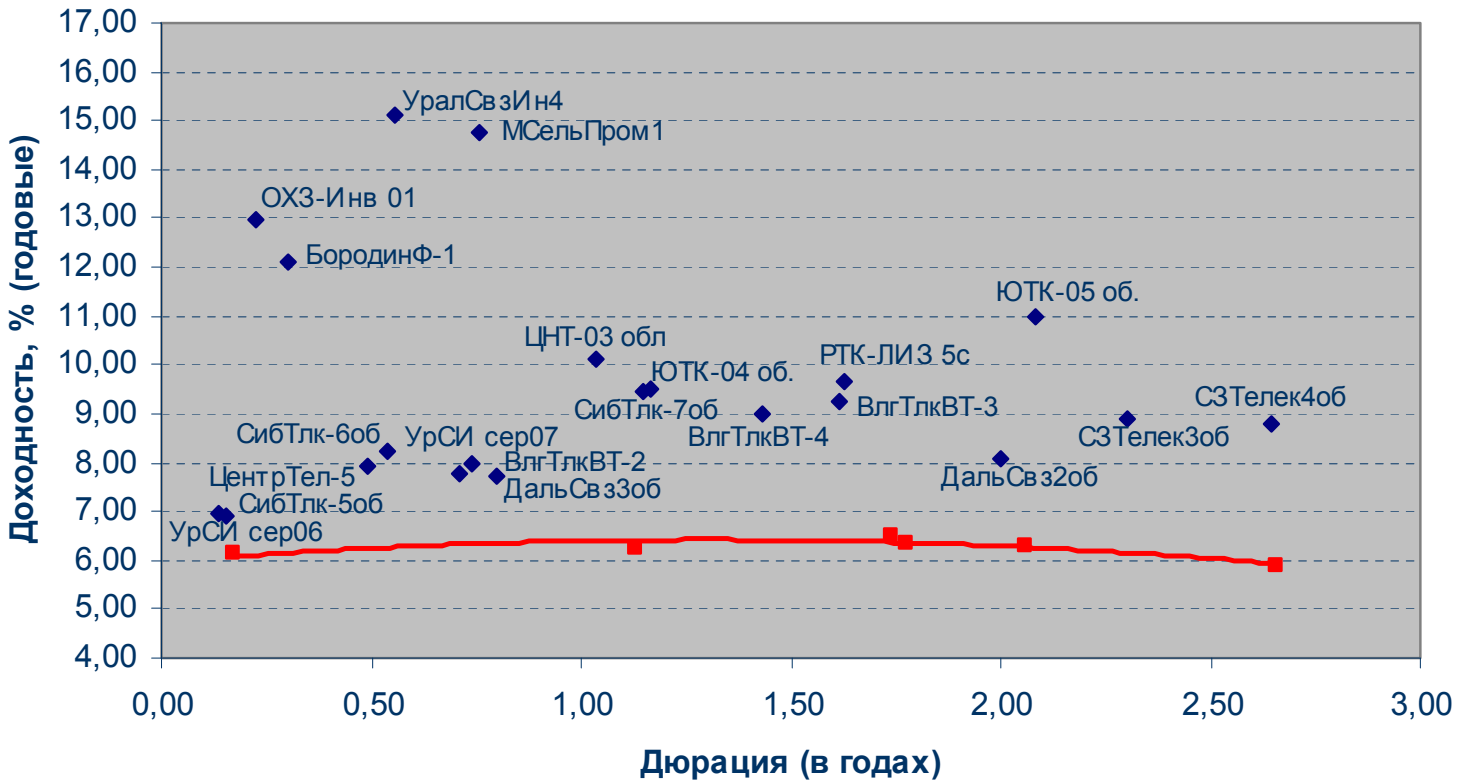
ТД КОПЕЙКА, 03	15.02.2012	96,55	-0,46	96,15	96,75	11,34	14482500	1
Тензор-Финанс, 01	17.11.2009	98,00	-1,51	98,00	99,50	23,09	490130	11
ТехноНИКОЛЬ-Финанс, 01	11.11.2009	99,60	0,00	99,55	99,60	12,28	597600	1
ТехноНИКОЛЬ-Финанс, 02	07.03.2012	96,02	-0,14	96,02	96,30	13,05	2540028	2
ТК Финанс, 01	18.09.2008	100,00	0,00			10,75	400000	1
ТКС Банк, 01	22.10.2010	100,00	0,00	99,00	100,00	18,67	1000	1
ТМК, 02	24.03.2009	98,85	-0,15	98,62	98,95	8,95	2965500	1
ТМК, 03	15.02.2011	100,55	0,05	100,55	100,60	9,50	5027500	1
ТООП-Финансы, 01	10.12.2009	95,50	-0,73	95,50	95,80	31,92	4264075	10
ТОП-Книга, 02	09.12.2010	97,00	-1,45		97,95	15,22	9700000	1
Торговый Дом Мечел, 01	12.06.2009	94,00	1,08			10,50	172020	1
ТРАНСАЭРО-Финансы, 01	05.02.2009	98,10	0,40	97,70	98,20	13,29	2455720	4
ТрансКредитБанк, 01	15.06.2010	96,70	0,00	95,45	96,70	9,11	308807	2
ТрансФин-М, 01	25.09.2009	100,20	0,20			10,71	84350364	2
ТрансФин-М, 02	10.08.2012	100,00	0,50			10,73	10025510	13
УБРИР-Финанс, 02	02.07.2009	98,90	-0,30	99,00	99,10	14,35	1483500	1
Удмуртнефтепродукт, 01	01.09.2008	98,75	0,25	98,90	99,00	12,68	9834375	4
УК ГидроОГК, 01	29.06.2011	99,25	-1,24	99,25	101,49	8,53	39785523	4
Уралвагонзавод-Фин, 01	30.09.2008	100,10	-0,08	100,10	100,30	9,40	4004153	4
Уралвагонзавод-Фин, 02	05.10.2010	100,06	-0,09	100,05	100,15	9,53	500300	10
УралСвязьИн, 07	13.03.2012	99,88	0,13	99,50	99,75	8,70	999	1
Уралэлектромедь, 01	28.02.2012	98,50	0,51			9,28	1947196	3
УРСА Банк, 03	04.06.2009	97,50	0,00	97,35	97,60	12,12	5850000	1
УРСА Банк, 05	18.10.2011	91,50	-0,54	91,41	92,74	13,48	5761500	2
УРСА Банк, 06	24.04.2008	99,83	0,08			9,01	9981500	2
Уфаойл-ОПТАН, 01	15.04.2010	99,75	0,00	99,05	99,75	14,28	3291743	4
Уфимское МПО, 02	17.12.2009	99,60	-0,20	99,50	99,83	11,10	4845540	1
Фазтон-Аэро-Финанс, 01	30.07.2009	100,00	0,50			13,93	1000	1
ФинансБизнесГрупп, 01	05.07.2010	100,00	0,00			10,24	85300000	3
ФК Еврокоммерц, 01	18.12.2009	97,00	0,00	95,00	97,00	16,73	1261000	1
ФК Еврокоммерц, 02	10.06.2010	98,50	0,03	90,10	98,50	15,63	14456894	3
ФСК ЕЭС, 02	22.06.2010	100,70	-0,20	100,60	100,99	8,06	56428600	4
ФСК ЕЭС, 03	12.12.2008	99,60	-0,10	99,51	99,70	7,76	29880000	4
ФСК ЕЭС, 04	06.10.2011	99,20	-0,05	98,05	99,25	7,70	12899000	2
ФСК ЕЭС, 05	01.12.2009	99,85	0,25	99,30	99,48	7,42	999	1
ХайлендГолдФинанс, 01	02.04.2008	100,10	0,04	100,01	100,15	11,89	4002	2
Ханты-Мансийск СтройРесурс, 01	13.10.2010	99,43	0,43	99,41	100,00	13,99	524845	10
ХКФ Банк, 02	11.05.2010	96,89	0,40	96,66	96,89	12,47	27112579	2
ХКФ Банк, 03	16.09.2010	99,00	0,00	99,02	99,25	11,85	16066990	3
ХКФ Банк, 04	12.10.2011	99,05	-0,02	99,00	99,24	12,06	6910203	2
Хлебозавод-28, 02	09.12.2008	100,00	0,00			12,54	2000	2
ЦентрТелеком, 04	21.08.2009	105,00	-1,35	105,03	106,79	10,30	6464770	7
ЦентрТелеком, 05	30.08.2011	100,15	0,15			7,94	9007500	2
ЦУН, 01	22.04.2010	99,50	-0,50			13,84	1522350	2
Челябэнерго, 01	13.05.2010	100,00	-0,15			8,51	12000000	1
ЭйрЮнион, 01	10.11.2009	92,20	-0,16	92,20	92,98	22,29	8776200	20
ЭКСПОБАНК, 01	29.12.2009	100,57	0,17	100,40	100,65	9,94	96013083	5
Электроника, 01	13.04.2008	99,94	0,05	99,81	99,94	12,39	2797920	10
Энергомаш-Финанс, 01	22.11.2011	99,70	-0,40	99,70	100,02	13,05	4985	5
ЭнергоСберРесурсы, 01	18.01.2011	99,90	0,91	99,00	99,90	15,42	889	1
ЮгТранзитСервис, 02	25.11.2008	97,50	0,52	96,00	97,50	15,74	975	1
ЮСКК, 01	01.07.2008	98,05	-0,46	98,05	98,70	20,11	10783	3
ЮТК, 03	10.10.2009	99,05	-0,08	97,60	99,15	9,23	99050	1
ЮТК, 04	09.12.2009	100,15	-0,40	100,75	100,90	10,24	1664676	4
ЮТэйр-Финанс, 02	10.03.2009	99,99	0,09	99,95	100,10	10,70	6385841	5

Источник: QuoteTotal 2

EMBI

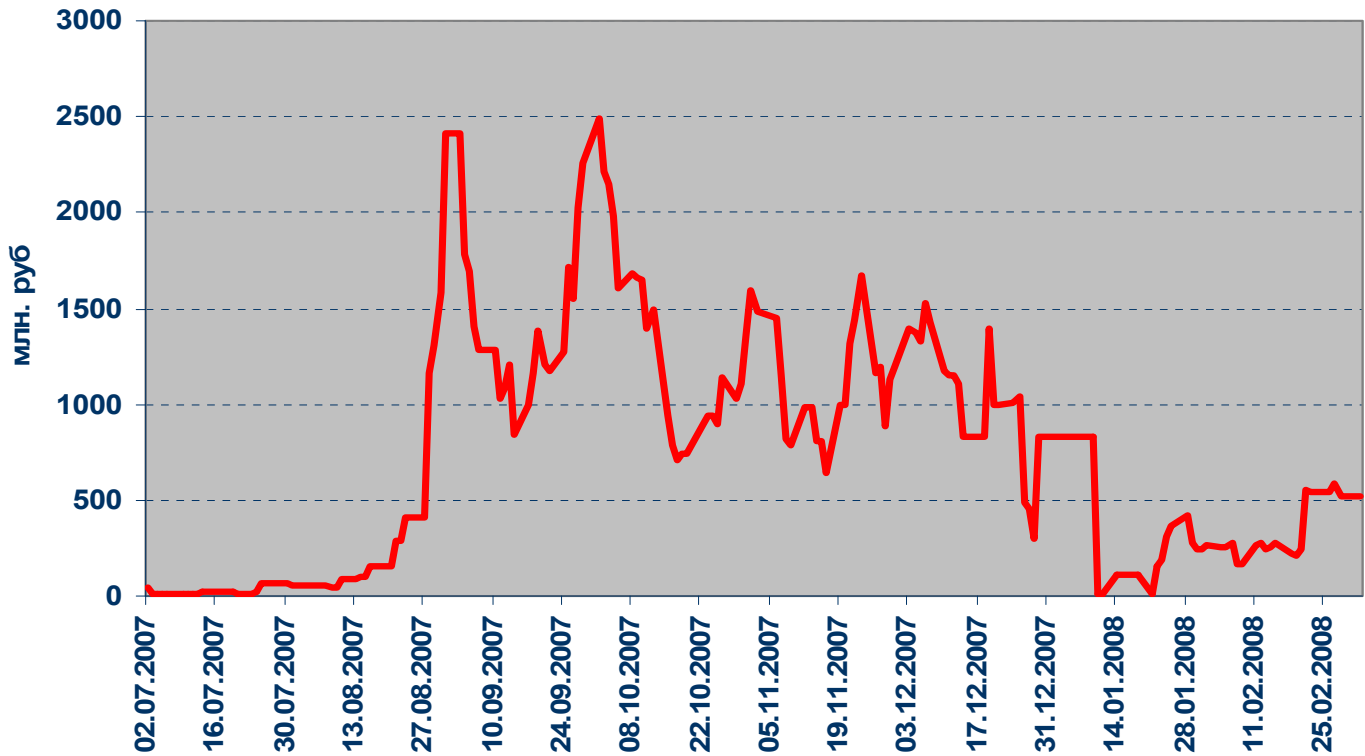


Кривая доходности корпоративных облигаций (организатор/андеррайтер Связь-Банк)

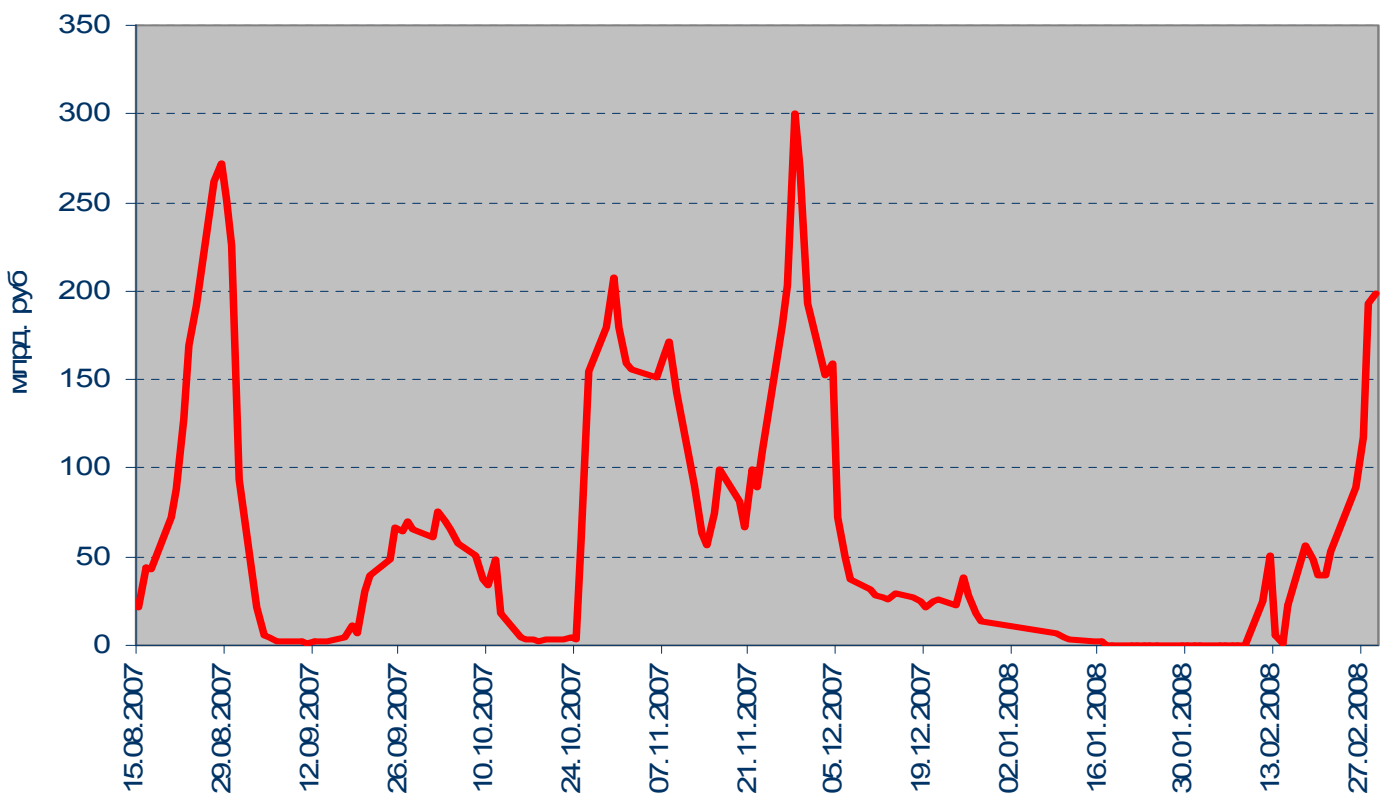


Денежный рынок

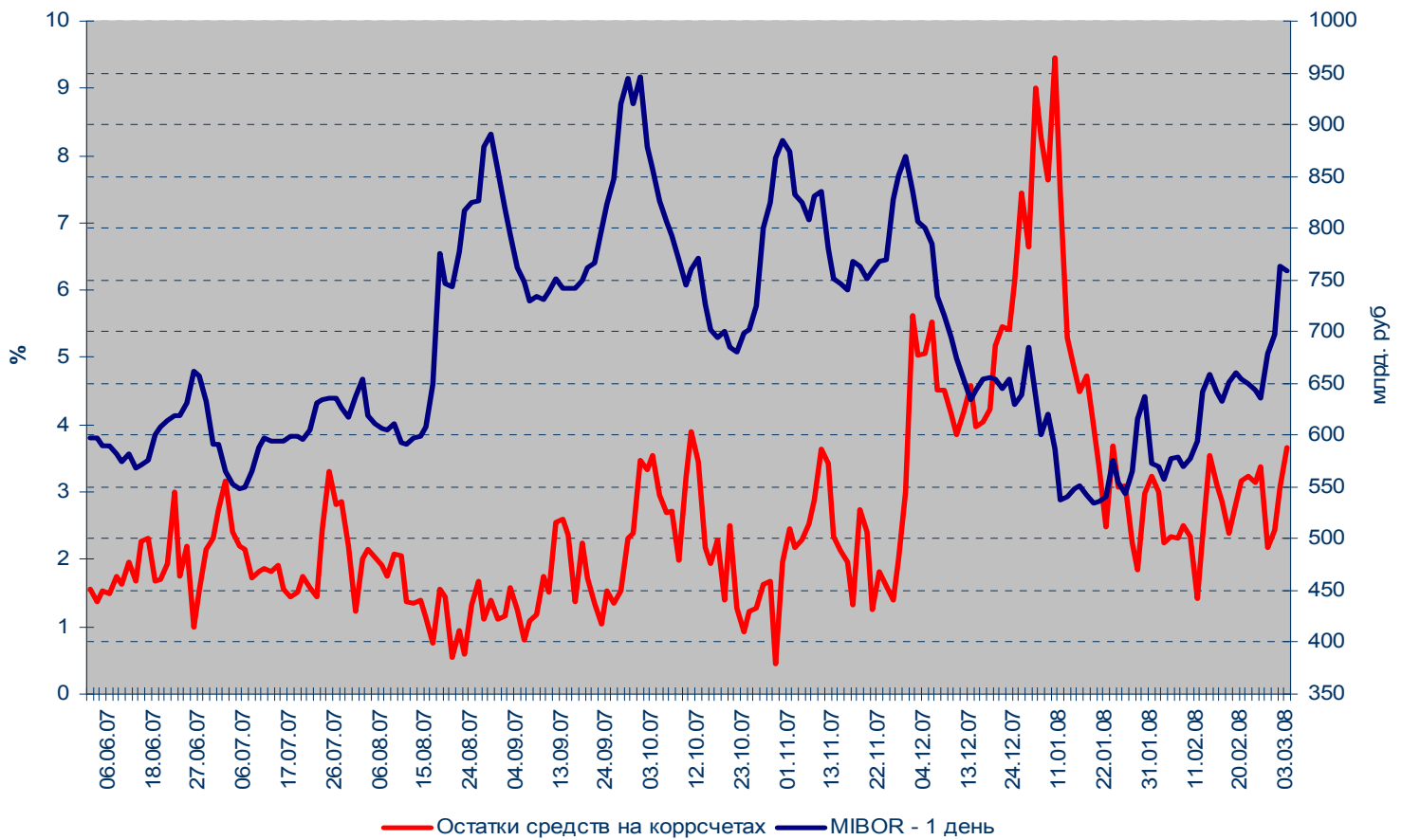
Задолженность кредитных организаций по ломбардным кредитам на начало операционного дня



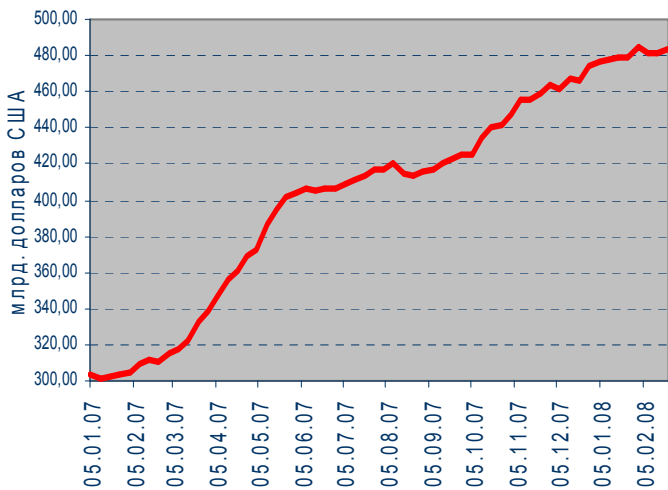
Итоги аукционов прямого РЕПО



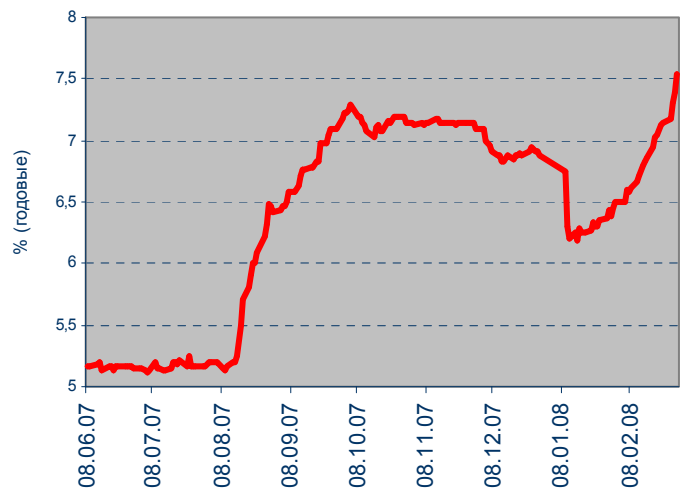
Остатки средств на коррсчетах банков (Россия) и MIBOR



Золото-валютные резервы РФ

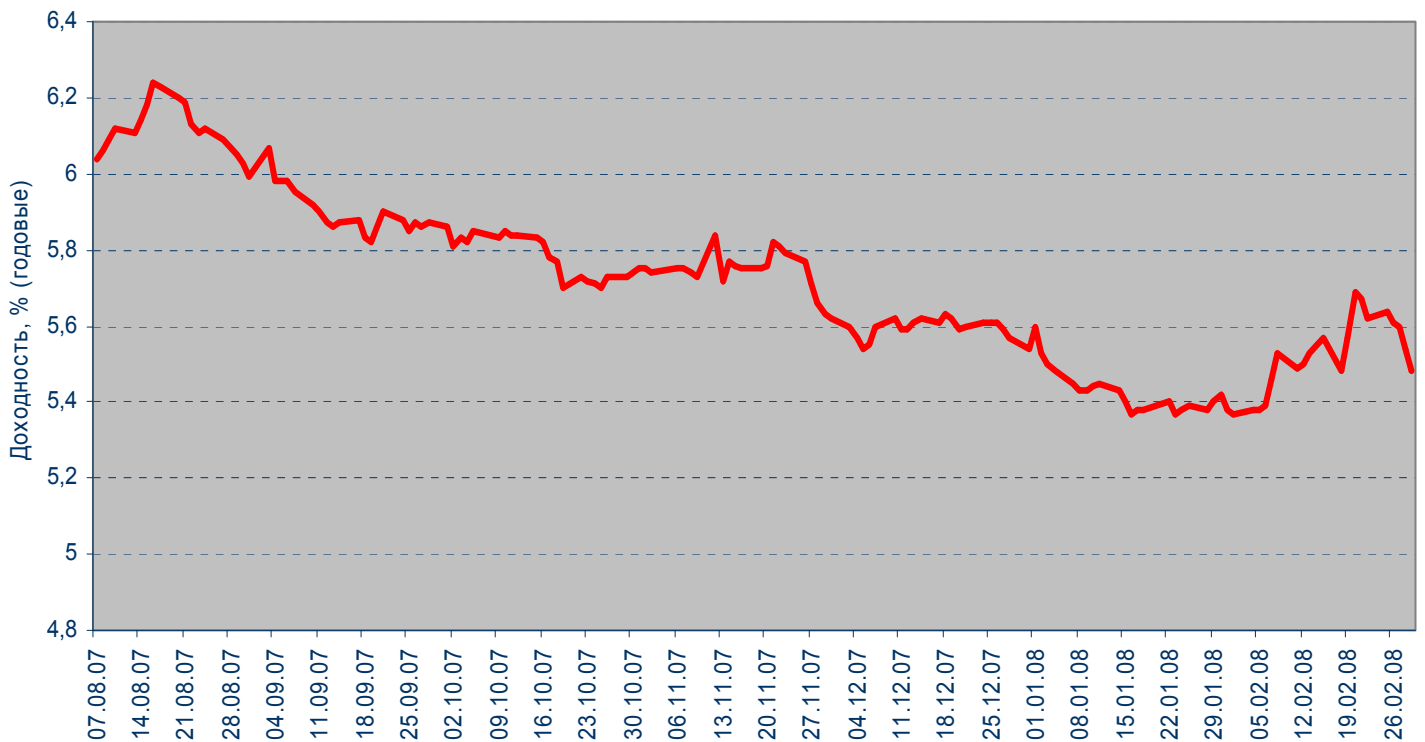


MOSPRIME 6M

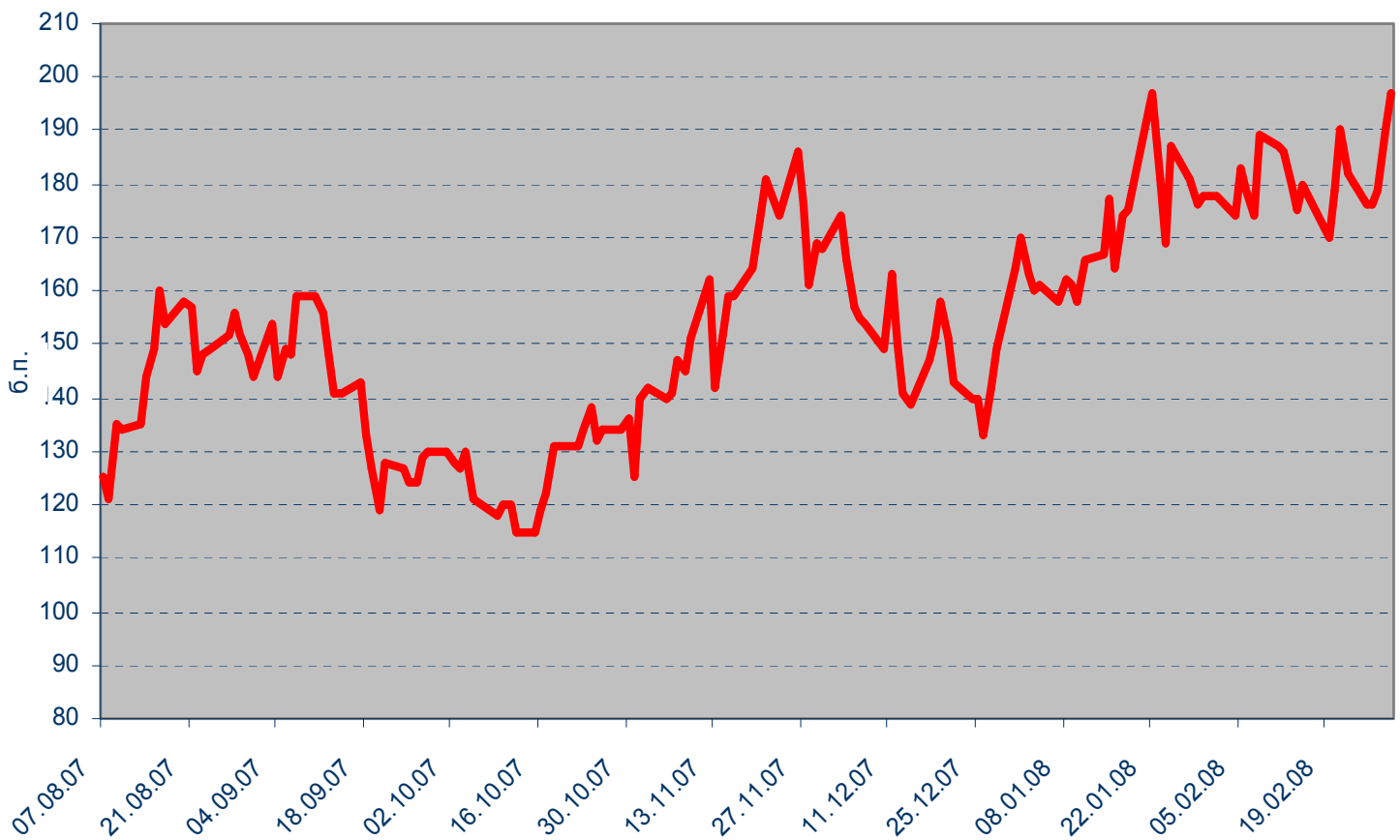


Рынок еврооблигаций

Динамика Россия, 2030



Спрэд Россия 30 и US Treasures 10



ВАЖНАЯ ИНФОРМАЦИЯ

Настоящий документ имеет исключительно информационное значение и не может рассматриваться как предложение или побуждение к покупке или продаже ценных бумаг, а также связанные с ними финансовые инструменты. Описания любой компании или компаний, и (или) их ценных бумаг, или рынков, или направлений развития, упомянутых в данном документе, не предполагают полноты их описания. Утверждения относительно прошлых результатов необязательно свидетельствуют о будущих результатах

Несмотря на то, что информация, изложенная в настоящем документе, была собрана из источников, которые АКБ «Связь-Банк» считает надежными, Банк не дает гарантий относительно их точности или полноты. При принятии инвестиционного решения инвесторам следует провести собственный анализ всех рисков, связанных с инвестированием в ценные бумаги. АКБ «Связь-Банк», его руководство, представители и сотрудники не несут ответственности за любой прямой или косвенный ущерб, наступивший в результате использования информации изложенной в настоящем документе.

АКБ «Связь-Банк» и связанные с ним стороны, должностные лица и (или) сотрудники Банка и (или) связанные с ними стороны могут владеть долями капитала компаний или выполнять услуги для одной или большего числа компаний, упомянутых в настоящем документе, и (или) намереваются приобрести такие доли капитала и (или) выполнять либо намереваться выполнять такие услуги в будущем (с учетом внутренних процедур Банка по избежанию конфликтов интересов). АКБ «Связь-Банк» и связанные с ним стороны могут действовать или уже действовали как дилеры с ценными бумагами или другими финансовыми инструментами, указанными в настоящем документе, или ценными бумагами, лежащими в основе таких финансовых инструментов или связанными с вышеуказанными ценными бумагами. Кроме того, АКБ «Связь-Банк» может иметь или уже имел взаимоотношения, или может предоставлять или уже предоставлял финансовые услуги упомянутым компаниям (включая инвестиционные банковские услуги, фондовый рынок и прочее). АКБ «Связь-Банк» может использовать информацию и выводы, представленные в настоящем документе, до его публикации.

Все выраженные оценки и мнения, представленные в настоящем документе, отражают исключительно личное мнение каждого аналитика, частично или полностью отвечающего за содержание данного документа

По вопросам проведения операций с ценными бумагами обращайтесь в отдел клиентского обслуживания: (495) 228-38-06

КОНТАКТНАЯ ИНФОРМАЦИЯ

ОАО АКБ «Связь-Банк»

125375, г. Москва, ул. Щепкина, д. 40, стр. 1

Тел.: +7(495) 228-36-42

E-mail: IB@sviaz-bank.ru

Internet: <http://www.sviaz-bank.ru/>

Руководство

Автухов Михаил 228-38-01

IB@sviaz-bank.ru

Бахшиян Шаген 228-36-42

IB@sviaz-bank.ru

Эмиссия долговых инструментов

Барков Дмитрий 228-36-42 (30-93)

emission@sviaz-bank.ru

Смакаев Роберт 228-36-42 (33-37)

emission@sviaz-bank.ru

Волгарев Виктор 228-36-42 (30-97)

emission@sviaz-bank.ru

Менлиаманова Мирана 228-36-42 (30-23)

emission@sviaz-bank.ru

Сухина Юлия 228-36-42 (30-24)

emission@sviaz-bank.ru

Кривоногова Юлия 228-36-42 (31-99)

emission@sviaz-bank.ru

Сумин Андрей 228-36-42 (31-07)

emission@sviaz-bank.ru

Продажи на финансовых рынках

Сумин Владимир 228-38-06 (30-32)

sales@sviaz-bank.ru

Очкин Алексей 228-38-06 (31-01)

sales@sviaz-bank.ru

Голубничий Денис 228-38-01 (30-48)

sales@sviaz-bank.ru

Дергачев Дмитрий 228-38-01 (30-48)

sales@sviaz-bank.ru

Бабаджанов Сухроб 228-38-01 (31-24)

broker@sviaz-bank.ru

Клиентское обслуживание

Хмелева Ольга 228-38-06 (30-77)

broker@sviaz-bank.ru

Виноградова Анна 228-38-06 (31-02)

broker@sviaz-bank.ru

Анализ финансовых рынков

Свиридов Станислав 228-38-01 (31-92)

research@sviaz-bank.ru

Бодрин Юрий 228-38-01 (31-06)

research@sviaz-bank.ru

Гребцов Максим 228-38-01 (31-88)

research@sviaz-bank.ru

Полутов Александр 228-38-01 (31-88)

research@sviaz-bank.ru

Кредитный анализ

Чердаков Евгений 228-36-42 (30-95)

CR@sviaz-bank.ru

Федоткова Елена 980-05-61 (31-05)

CR@sviaz-bank.ru

Тарасов Олег 980-05-61 (30-96)

CR@sviaz-bank.ru